

Les bases pour publier un article sur le blog du club

Sommaire

- Opérations préliminaires
- Écran initial
- Titre et 1^{er} paragraphe
- Ajout d'une photo
- Ajout de texte
- **Formatage du texte**
- **Mise en place de colonnes**
- Suppression / déplacement d'un bloc
- Finalisation de l'article

Légende :

Indispensable

Pas obligatoire

Mise en page avancée

Opérations préliminaires



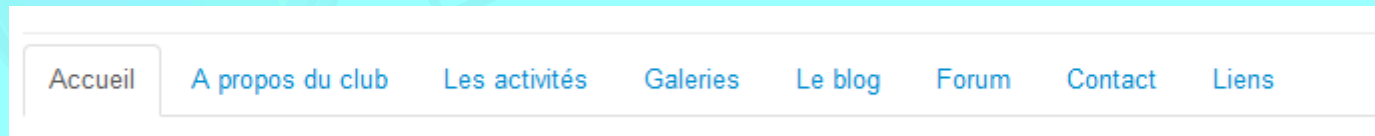
- Se connecter

Connexion

Se souvenir de moi

[Identifiant oublié ?](#)
[Mot de passe oublié ?](#)

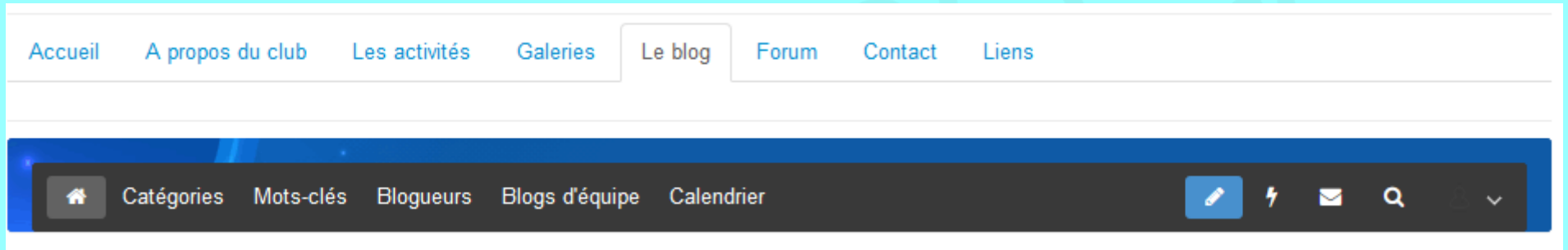
- Cliquer sur « Le blog »



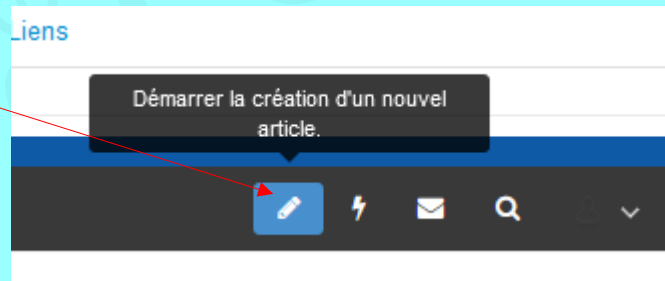
Opérations préliminaires



- Cliquer sur « Le blog »



- Cliquer ici



Écran initial



The screenshot shows the initial article creation interface. The main content area is outlined in red and contains three red annotations with arrows pointing to specific elements:

- Titre**: Points to the title input field containing the placeholder text "Ajouter un titre ici...".
- Première zone de texte par défaut**: Points to the first text input field containing the placeholder text "Saisissez votre texte ici...".
- Contenu de l'article**: Points to the large, empty text area below the first input field.

On the right side, a sidebar is also outlined in red and contains several red annotations with arrows pointing to specific elements:

- Zone pour les outils**: Points to the "Publier et fermer" button at the top of the sidebar.

The sidebar itself contains the following elements:

- A blue button labeled "Publier et fermer" with the subtext "Once published, the post will appear on the blog listing".
- A grey button labeled "Enregistrer comme brouillon".
- A link labeled "Prévisualiser l'article".
- Three tabs: "Article" (selected), "SEO", and "Blocs".
- A "Général" section with fields for "Date de publication" (25 févr. 2021 11:16), "Date de dépublication" (Jamais), and "Copyrights".
- A "Catégorie" section with a list of categories: Architecture, Bokeh, Concert - spectacle, Light painting, and Macro-proxi. A search bar is provided below.
- A "Mots-clés" section with a field for "Saisissez un mot-clé..." and a "Remplissage automatique" button.

Titre et 1^{er} paragraphe



SANS CATÉGORIE ▾ Shortcuts

Passages

Permalink: [de-nouvelles-photos](#)

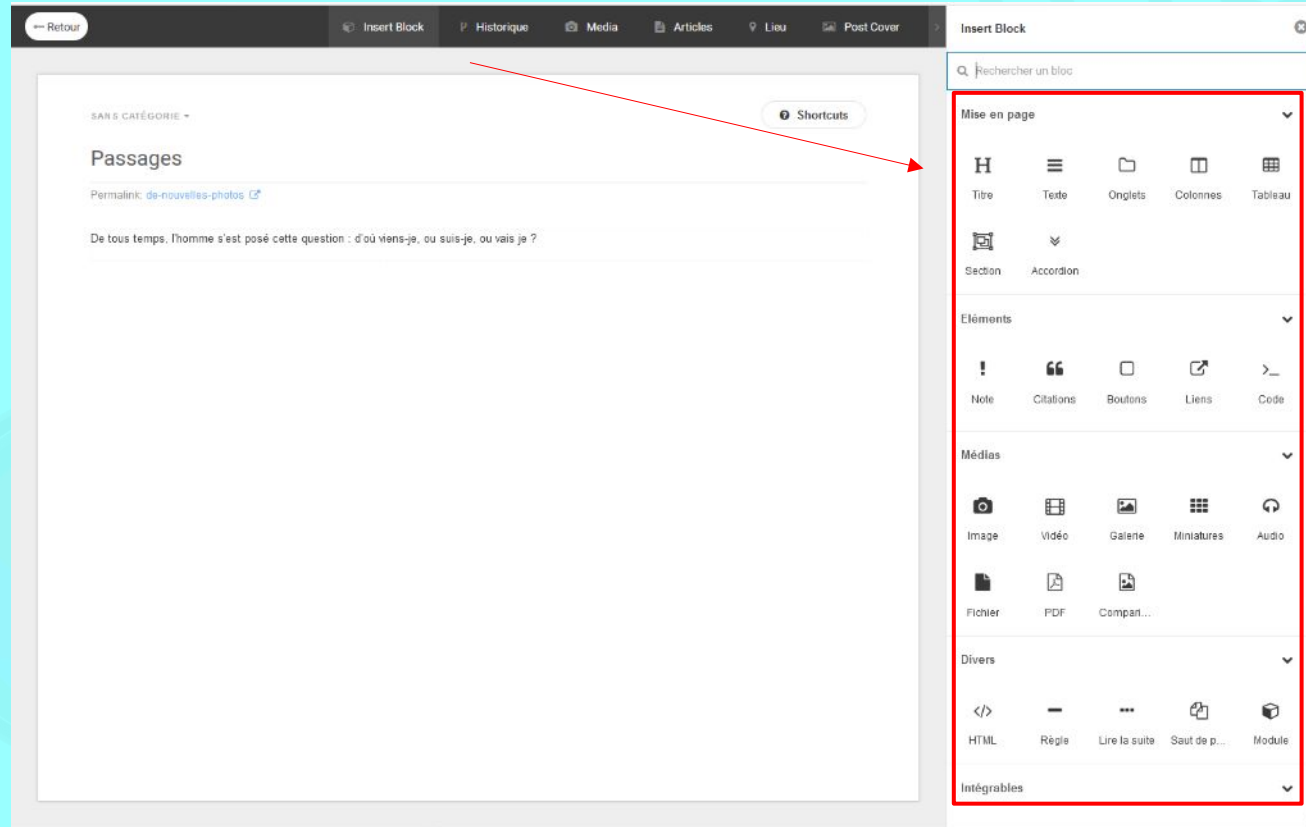
De tous temps, l'homme s'est posé cette question : d'où viens-je, ou suis-je, ou vais je ?

Attention : un article ne peut pas être publié s'il n'y a pas au moins une zone de texte

Ajout d'une photo

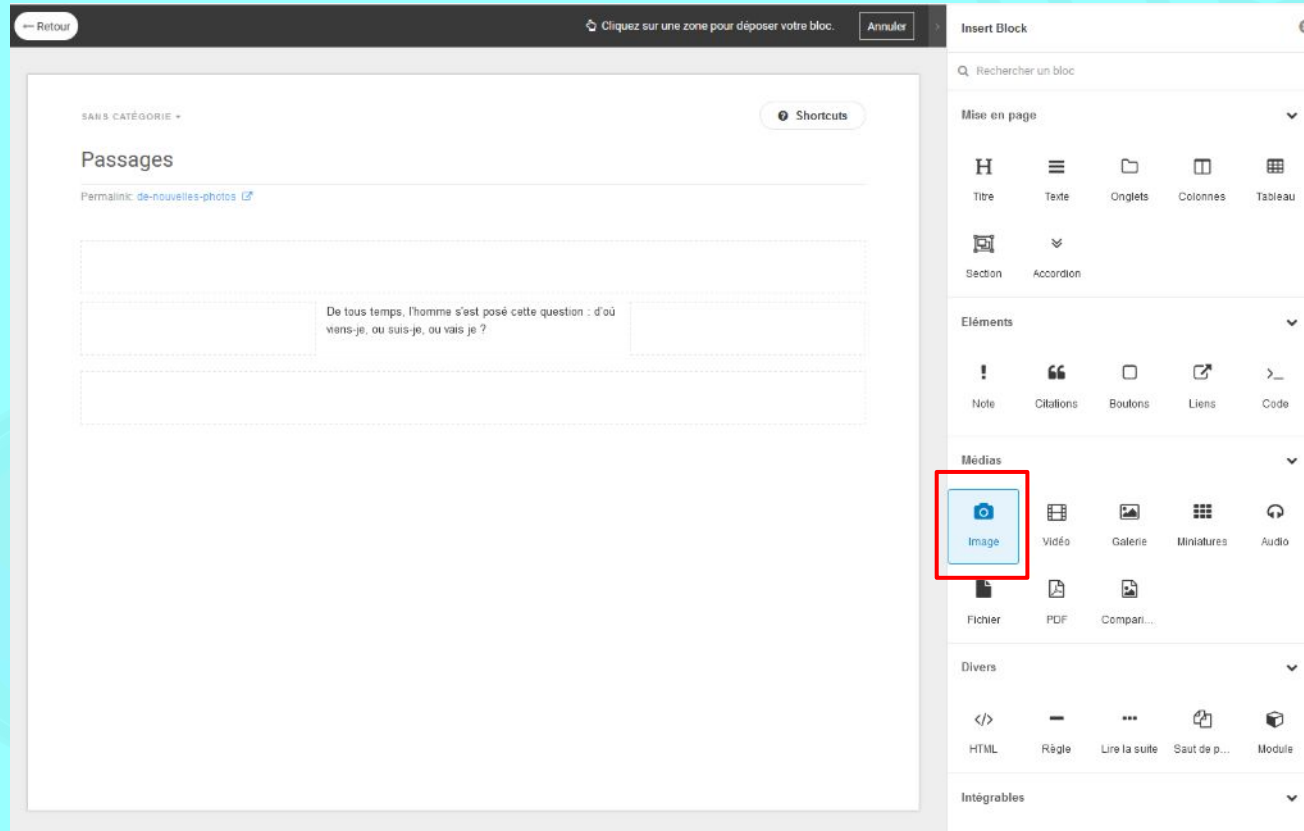
The screenshot displays a web editor interface for a photo blog. At the top, a dark navigation bar contains several menu items: 'Retour', 'Insert Block', 'Historique', 'Media', 'Articles', 'Lieu', and 'Post Cover'. The 'Insert Block' button is highlighted with a red rectangular box, and a red arrow points to it from the top left. Below the navigation bar, the main editing area is titled 'SANS CATÉGORIE' and 'Passages'. It includes a 'Permalink' field with the value 'de-nouvelles-photos' and a text input field containing the sentence 'De tous temps, l'homme s'est posé cette question : d'où viens-je, ou suis-je, ou vais je ?'. On the right side, there is a sidebar with a 'Publier et fermer' button, an 'Enregistrer comme brouillon' button, and a 'Prévisualiser l'article' button. Below these are tabs for 'Article', 'SEO', and 'Blocs'. The 'Article' tab is active, showing fields for 'Général' (Date de publication: 25 fév. 2021 11:16, Date de dépublication: Jamais, Copyrights) and 'Catégorie' (Architecture, Bokeh, Concert - spectacle, Light painting, Macro-proxi). A search bar for categories is also present. At the bottom of the sidebar, there is a 'Mots-clés' section with a text input field and a 'Remplissage automatique' button.

Ajout d'une photo



The image shows a screenshot of a content management system (CMS) editor. The main editing area on the left displays a page titled "Passages" with a permalink "de-nouvelles-photos" and a paragraph of text: "De tous temps, l'homme s'est posé cette question : d'où viens-je, ou suis-je, ou vais je ?". A red arrow points from the "Insert Block" panel to the main editing area. The "Insert Block" panel on the right is open, showing a search bar and a list of block categories. A red box highlights the "Médias" section, which includes options for "Image", "Vidéo", "Galerie", "Miniatures", and "Audio". Other sections visible include "Mise en page" (with options like Titre, Texte, Onglets, Colonnes, Tableau, Section, Accordion), "Éléments" (with options like Note, Citations, Boutons, Liens, Code), "Divers" (with options like HTML, Règle, Lire la suite, Saut de p..., Module), and "Intégrables".

Ajout d'une photo



The screenshot displays a web editor interface. On the left, a page titled "Passages" is shown with a text block containing the quote: "De tous temps, l'homme s'est posé cette question : d'où viens-je, ou suis-je, ou vais je ?". On the right, the "Insert Block" panel is open, showing various block options. The "Image" block, represented by a camera icon, is highlighted with a red square. Other blocks visible include "Titre", "Texte", "Onglets", "Colonnes", "Tableau", "Section", "Accordion", "Note", "Citations", "Boutons", "Liens", "Code", "Vidéo", "Galerie", "Miniatures", "Audio", "Fichier", "PDF", "Compar...", "HTML", "Règle", "Lire la suite", "Saut de p...", and "Module".

Ajout d'une photo



Tous les emplacements ou l'image peut être placée apparaissent en pointillés

The screenshot shows a web editor interface. The main content area displays a text block with a dotted border, indicating it is a placeholder for an image. The text inside the block reads: "De tous temps, l'homme s'est posé cette question : d'où viens-je, ou suis-je, ou vais je ?". The sidebar on the right, titled "Insert Block", contains various options for adding content to the page, including "Image", "Vidéo", "Galerie", "Miniatures", "Audio", "Fichier", "PDF", "Compar...", "HTML", "Règle", "Lire la suite", "Saut de p...", and "Module". The "Image" option is highlighted with a blue border. The top of the editor shows a "Retour" button and a prompt to "Cliquez sur une zone pour déposer votre bloc." with an "Annuler" button.

Ajout d'une photo



SANS CATÉGORIE ▾ Shortcuts

Passages

Permalink: [de-nouvelles-photos](#)

En déplaçant la souris sur un des emplacements possibles, il se met en surbrillance

Choisir cet emplacement

De tous temps, l'homme s'est posé cette question : d'où viens-je, ou suis-je, ou vais je ?

Ajout d'une photo



SANS CATÉGORIE ▾ Shortcuts

Passages

Permalink: [de-nouvelles-photos](#) ↗

Choisir cet emplacement

De tous temps, l'homme s'est posé cette question : d'où viens-je, ou suis-je, ou vais je ?

Ajout d'une photo



SANS CATÉGORIE ▾ Shortcuts

Passages

Permalink: [de-nouvelles-photos](#)

De tous temps, l'homme s'est posé cette question : d'où viens-je, ou suis-je, ou vais je ?

Choisir cet emplacement

Cliquer sur l'emplacement choisi

Ajout d'une photo




Retour Insert Block Historique Media Articles Lieu Post Cover

SANS CATÉGORIE Shortcuts

Passages

Permalink: [de-nouvelles-photos](#)

De tous temps, l'homme s'est posé cette question : d'où viens-je, ou suis-je, ou vais je ?

 Déposez une image ici
Formats supportés : .jpg, .png, .gif

Enter URL Browse Media Envoyer

Publier et fermer
Once published, the post will appear on the blog listing

Enregistrer comme brouillon
Brouillon enregistré à 11:43

Prévisualiser l'article

Article SEO Blocs

Général

Date de publication 25 févr. 2021 11:16

Date de dépublication Jamais

Copyrights

Catégorie 1 sélectionné

- Architecture
- Bokeh
- Concert - spectacle
- Light painting
- Macro-proxi

Rechercher une catégorie

Mots-clés 0/5 Mots-clés

Saisissez un mot-clé...

Remplissage automatique

Un symbole apparaît sur l'emplacement choisi.
Tous les autres emplacements disparaissent.

Ajout d'une photo

← Retour


Insert Block Historique Media Articles

SANS CATÉGORIE

Passages

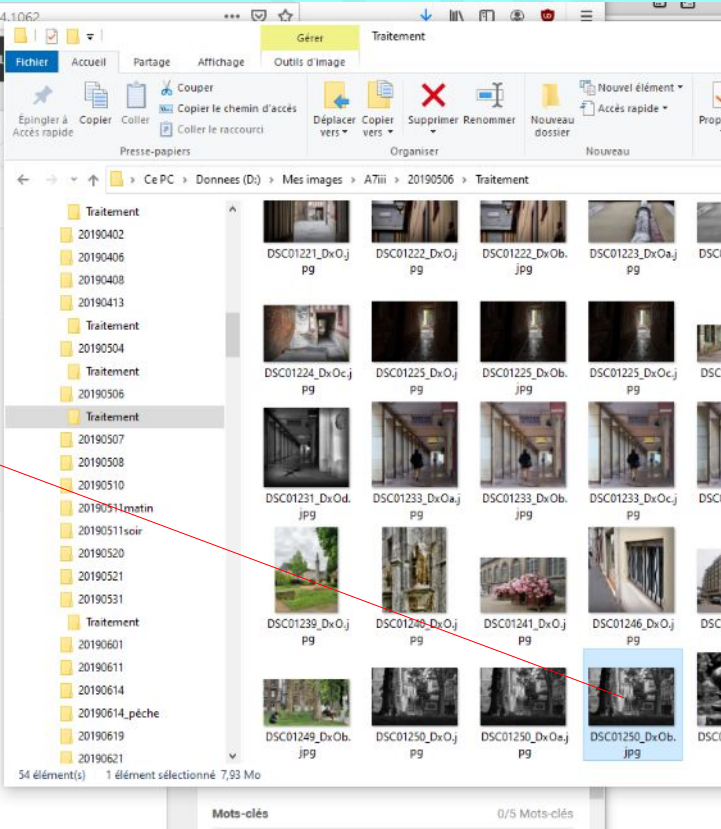
Permalink: [de-nouvelles-photos](#)

De tous temps, l'homme s'est posé cette question : d'où viens-je, ou suis-je, ou vais je ?



Déposez une image ici
Formats supportés : jpeg, png, gif.

Pour placer une photo, la tirer vers l'emplacement



Fichier Accueil Partage Affichage Outils d'Image

Gérer Traitement

Epingler à Accès rapide Copier Coller Copier le chemin d'accès Déplacer vers Copier vers Supprimer Renommer Nouveau dossier Nouveau élément Accès rapide

Presses-papiers Organiser Nouveau

Ce PC > Données (D:) > Mes images > ATiii > 20190506 > Traitement

Traitement

20190402

20190406

20190408

20190413

Traitement

20190504

Traitement

20190506

Traitement

20190507

20190508

20190510

20190511matin

20190511soir

20190520

20190521

20190531

Traitement

20190601

20190611

20190614

20190614_pêche

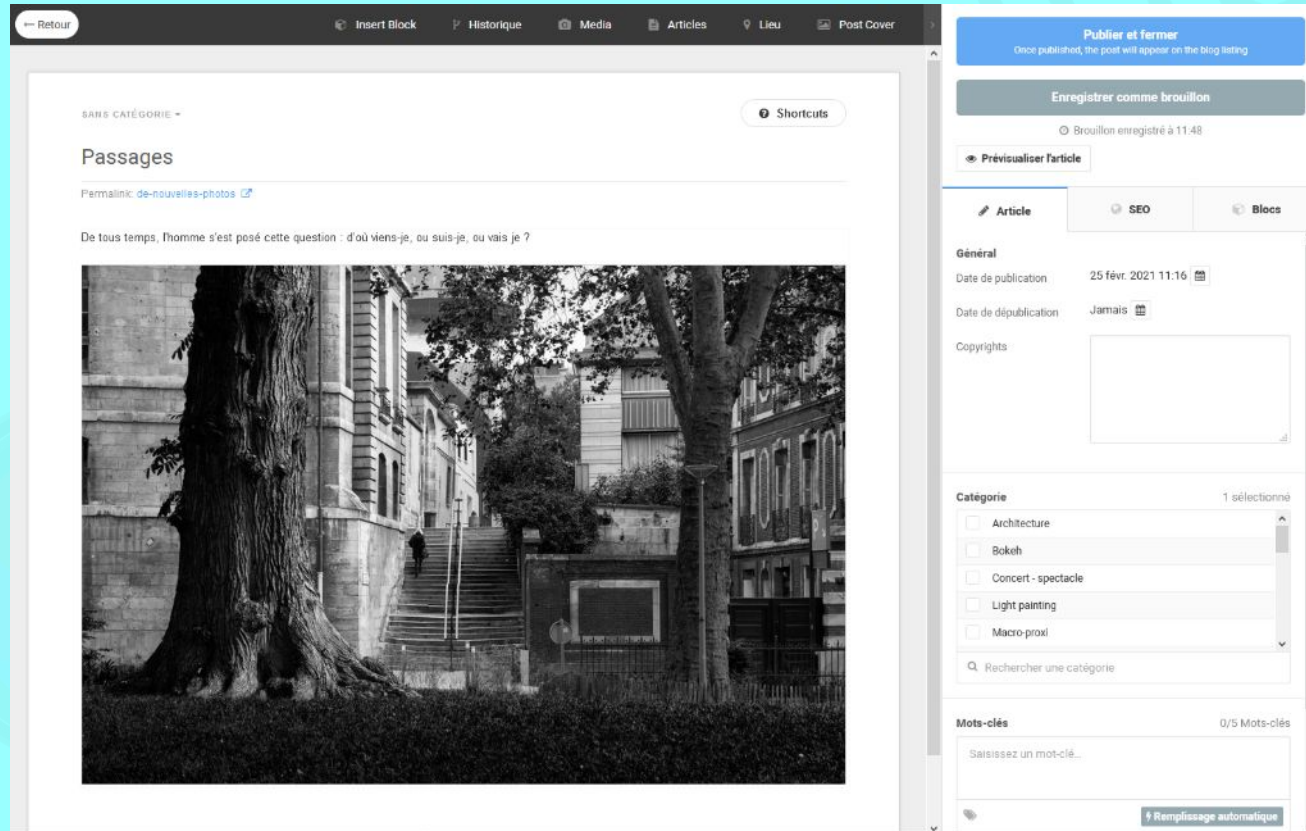
20190619

20190621

54 élément(s) 1 élément sélectionné 7,93 Mo

Mots-clés 0/5 Mots-clés

Ajout d'une photo



The screenshot shows a web editor interface. At the top, there is a navigation bar with options: Retour, Insert Block, Historique, Media, Articles, Lieu, and Post Cover. Below this, the article title is "Passages" and the category is "SANS CATÉGORIE". A "Shortcuts" button is visible. The main content area contains a paragraph: "De tous temps, l'homme s'est posé cette question : d'où viens-je, ou suis-je, ou vais je ?" followed by a large black and white photograph of a street scene with a large tree and a building. On the right side, there is a sidebar with a "Publier et fermer" button (Once published, the post will appear on the blog listing), an "Enregistrer comme brouillon" button (Brouillon enregistré à 11:48), and a "Prévisualiser l'article" button. Below these are tabs for "Article", "SEO", and "Blocs". The "Article" tab is active, showing a "Général" section with fields for "Date de publication" (25 févr. 2021 11:16) and "Date de dépublication" (Jamais). There is also a "Copyrights" field. The "Catégorie" section shows a dropdown menu with options: Architecture, Bokeh, Concert - spectacle, Light painting, and Macro-proxi. Below this is a search field "Rechercher une catégorie". The "Mots-clés" section has a field for "Saisissez un mot-clé..." and a "Remplissage automatique" button.

Ajout de texte

The image shows a screenshot of a CMS interface. At the top, a dark navigation bar contains a 'Retour' button and several menu items: 'Insert Block', 'Historique', 'Media', 'Articles', 'Lieu', and 'Post Cover'. The 'Insert Block' menu item is highlighted with a red box, and a red arrow points from it to the right-hand side of the interface. On the right, a 'Insert Block' panel is open, displaying a search bar and various block categories. The 'Text' block is highlighted with a red box, and a red arrow points from the 'Insert Block' menu item to it. The main content area on the left shows a page titled 'Passages' with a large image of a street scene featuring a large tree and a building.

Ajout de texte

Tous les emplacements ou le texte peut être placé apparaissent en pointillés

← Retour Cliquez sur une zone pour déposer votre bloc. Annuler

Insert Block

Rechercher un bloc

Mise en page

- H Titre
- Texte
- Onglets
- Colonnes
- Tableau

Section Accordion

Éléments

- Note
- Citations
- Boutons
- Liens
- Code

Médias

- Image
- Vidéo
- Galerie
- Miniatures
- Audio

Fichier PDF Compari...

Divers

- HTML
- Règle
- Lire la suite
- Saut de p...
- Module

Intégrables

SAIS CATÉGORIE

Shortcuts

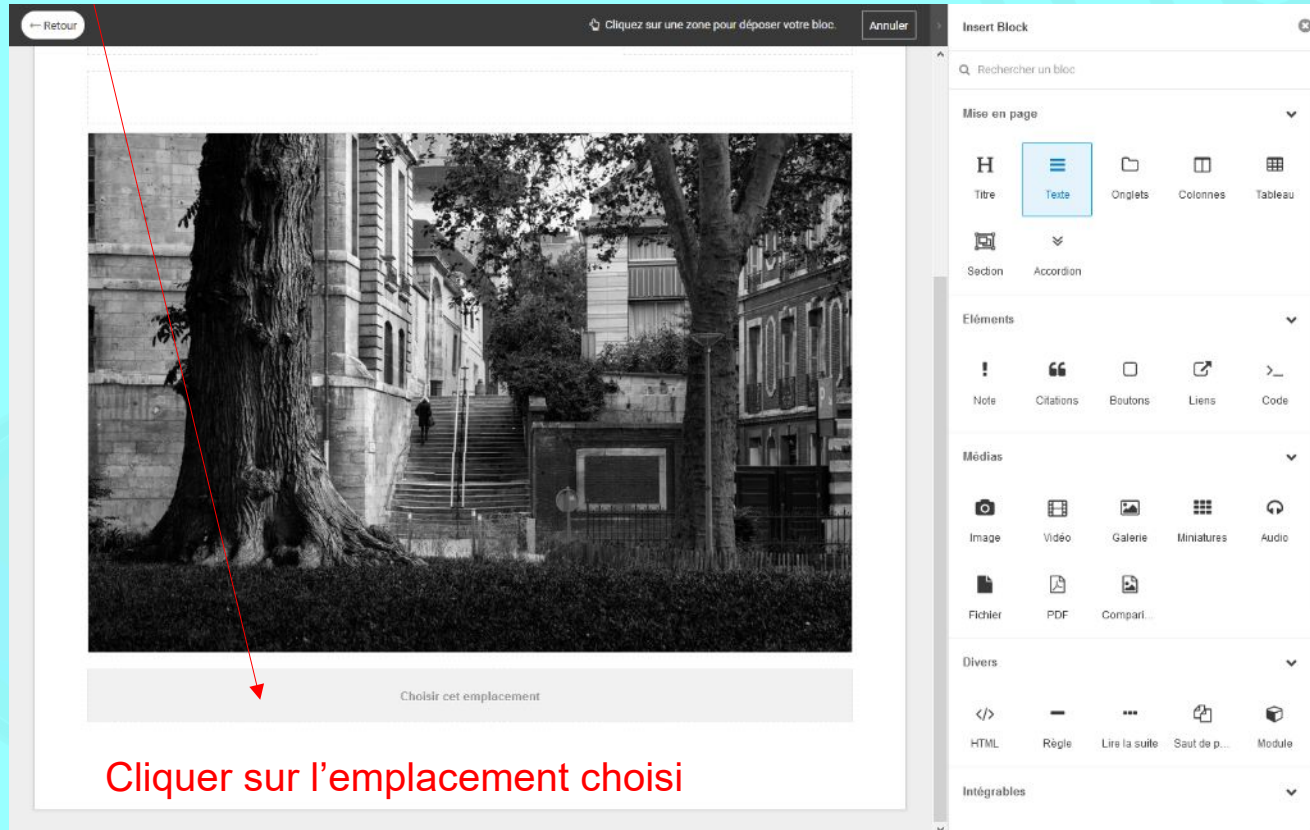
Passages

Permalink de-nouvelles-photos

De tous temps, l'homme s'est posé cette question : d'où viens-je, ou suis-je, ou vais je ?

Photo: A black and white photograph of a street scene with a large tree in the foreground and a building in the background.

Ajout de texte



← Retour Cliquez sur une zone pour déposer votre bloc. Annuler

Insert Block

Rechercher un bloc

Mise en page

- Titre
- Texte**
- Ongetes
- Colonnes
- Tableau

Section

- Accordion

Éléments

- Notes
- Citations
- Boutons
- Liens
- Code

Médias

- Image
- Vidéo
- Galerie
- Miniatures
- Audio
- Fichier
- PDF
- Compart...

Divers

- HTML
- Règle
- Lire la suite
- Saut de p...
- Module

Intégrables

Choisir cet emplacement

Cliquer sur l'emplacement choisi

Ajout de texte


← Retour

Insert Block Historique Media Articles Lieu Post Cover

Passages

Permalink: [de-nouvelles-photos](#)

De tous temps, l'homme s'est posé cette question : d'où viens-je, ou suis-je, ou vais je ?



Saisissez votre texte ici...

Puis entrer le texte

Publier et fermer
Once published, the post will appear on the blog listing

Enregistrer comme brouillon
Brouillon enregistré à 11:51

Prévisualiser l'article

Article | SEO | Blocs

Général

Date de publication: 25 févr. 2021 11:16

Date de dépublication: Jamais

Copyrights

Catégorie 1 sélectionné

- Architecture
- Bokeh
- Concert - spectacle
- Light painting
- Macro-proxi

Rechercher une catégorie

Mots-clés 0/5 Mots-clés

Saisissez un mot-clé...

Remplissage automatique


Formatage du texte



Passages

Permalink: de-nouvelles-photos

De tous temps, l'homme s'est posé cette question : d'où viens-je, ou suis-je, ou vais je ?



Parfois, c'est en montant ds marches

Police: Par défaut, Taille: 13px

Custom ID

Used as the ID attribute in the wrapper. Useful when you need to have an anchor to the block.

Lorsque l'emplacement du texte est actif,

les outils de formatage sont affichés

Formatage du texte




← Retour

Insert Block Historique Media Articles Lieu Post Cover

Passages

Permalink: [ds-nouvelles-photos](#)

De tous temps, l'homme s'est posé cette question : d'où viens-je, ou suis-je, ou vais je ?



Parfois, c'est en montant ds marches

Publier et fermer
Once published, the post will appear on the blog listing

Enregistrer comme brouillon
Brouillon enregistré à 11:57

Prévisualiser l'article

Article SEO Blocs

Texte
Niveau 1

Afficher l'arbre

Sélection de texte

Police Par défaut Taille 18px

8 12 18 24 48 72

B I U \int \lt \times_2 \times^2

Liens

Parfois, c'est en montant ds marches

http://
Enter link description

No Follow

Ouvre dans une nouvelle page

Supprimer

Custom ID

Formatage du texte



The screenshot displays the WordPress editor interface. The main content area shows a post titled "Passages" with a sub-header "Permalink: de-nouvelles-photos" and a paragraph: "De tous temps, l'homme s'est posé cette question : d'où viens-je, ou suis-je, ou vais je ?". Below the text is a large image of a street scene with a large tree and a building. Underneath the image is a text box containing the text "Parfois, c'est en montant des marches, ...".

The right-hand sidebar shows the "Texte" block settings. The "Police" section is expanded, showing a font size of "12px" and a "Taille" dropdown menu. A red circle highlights the "Align" icon (three horizontal lines) in the text formatting toolbar. Below the "Police" section, there is a "Custom ID" field and a description: "Used as the ID attribute in the wrapper. Useful when you need to have an anchor to the block".

Mise en place de colonnes

The image shows a screenshot of a CMS interface. At the top, a dark navigation bar contains the text 'Retour' and a menu with 'Insert Block', 'Historique', 'Media', 'Articles', 'Lieu', and 'Post Cover'. The 'Insert Block' menu is highlighted with a red box. Below the navigation bar, the main content area displays a post titled 'Passages' with a sub-header 'Permalin: ds-nouvelles-photos' and a paragraph: 'De tous temps, l'homme s'est posé cette question : d'où viens-je, où suis-je, où vais je ?'. Below the text is a large black and white photograph of a street scene with a large tree and a person on stairs. Underneath the photo is the text 'Parfois, c'est en montant des marches, ...'. On the right side, a sidebar titled 'Insert Block' is open, showing a search bar and several categories of blocks. The 'Mise en page' category is expanded, and the 'Colonnes' block is highlighted with a red box. Other blocks in this category include 'Titre', 'Texte', 'Onglets', and 'Tableau'. Other categories include 'Section', 'Accordion', 'Eléments', 'Médias', and 'Divers'.

Mise en place de colonnes



The screenshot displays a CMS editor interface. On the left, a large image of a tree and a building is shown. Below it, a text block contains the text "Parfois, c'est en montant des marches, ...". At the bottom of the editor, a grey button labeled "Choisir cet emplacement" is highlighted with a red rectangular border. On the right, the "Insert Block" sidebar is open, showing various block options. The "Mise en page" (Page Layout) section is expanded, and the "Colonnes" (Columns) block is selected and highlighted with a blue border. Other options in this section include "Titre", "Texte", "Onglets", and "Tableau".

Mise en place de colonnes



Par défaut, 2 colonnes sont créées avec une zone de texte par colonne

The screenshot displays a CMS article editor interface. At the top, there is a navigation bar with options: Retour, Insert Block, Historique, Media, Articles, Lieu, and Post Cover. The main content area shows a text input field with the placeholder "De tous temps, l'homme s'est posé cette question : d'où viens-je, ou suis-je, ou vais je ?". Below this is a large image of a street scene with a large tree and a building. Underneath the image is another text input field with the placeholder "Parfois, c'est en montant des marches, ...". A red rectangular box highlights two text input fields below the image, each with the placeholder "Saisissez votre texte ici...". On the right side, there is a sidebar with several sections: "Publier et fermer" (Once published, the post will appear on the blog listing), "Enregistrer comme brouillon" (Brouillon enregistré à 12:00), "Prévisualiser l'article", and tabs for "Article", "SEO", and "Blocs". The "Général" section includes fields for "Date de publication" (25 févr. 2021 11:16), "Date de dépublication" (Jamais), and "Copyrights". The "Catégorie" section shows a list of categories with "Architecture" selected. The "Mots-clés" section has a field for "Saisissez un mot-clé..." and a "Remplissage automatique" button.

Mise en place de colonnes – ajout de photos dans les colonnes


The screenshot displays a content management system interface. At the top, a dark navigation bar contains a 'Retour' button and several menu items: 'Insert Block', 'Historique', 'Media', 'Articles', 'Lieu', and 'Post Cover'. The 'Insert Block' menu is highlighted with a red box, and a red arrow points to it from the top left. Below the navigation bar, the main content area shows a text block with the text 'De tous temps, l'homme s'est posé cette question : d'où viens-je, ou suis-je, ou vais-je ?' followed by a large image of a tree in front of a building. Below the image is a text block with the text 'Parfois, c'est en montant des marches, ...' and two text input fields with the placeholder 'Saisissez votre texte ici...'. On the right side, a 'Insert Block' panel is open, showing a search bar and several categories of blocks. The 'Médias' category is highlighted with a red box, and the 'Image' block is selected within it. A red arrow points from the 'Image' block to the image in the main content area. The 'Insert Block' panel also shows other categories like 'Mise en page', 'Éléments', 'Fichier', 'PDF', 'Compart...', 'Divers', and 'Intégrables'.

Mise en place de colonnes – ajout de photos dans les colonnes



The screenshot displays a web editor interface. At the top, there is a navigation bar with a 'Retour' button, a prompt 'Cliquez sur une zone pour déposer votre bloc.', and an 'Annuler' button. The main workspace shows a grid layout with a large image at the top. Below the image, there is a text block containing the text 'Parfois, c'est en montant des marches, ...'. A red box highlights a selection area in the grid, containing the text 'Choisir cet emplacement'. Below this, there are two text input fields, each with the placeholder text 'Saisissez votre texte ici...'. On the right side, there is an 'Insert Block' sidebar with a search bar and several categories of blocks: 'Mise en page' (Titre, Texte, Onglets, Colonnes, Tableau), 'Éléments' (Note, Citations, Boutons, Liens, Code), 'Médias' (Image, Vidéo, Galerie, Miniatures, Audio), and 'Divers' (HTML, Règle, Lire la suite, Saut de p..., Module). The 'Image' block in the 'Médias' category is highlighted with a blue border.

Mise en place de colonnes – ajout de photos dans les colonnes




The screenshot displays a CMS editor interface. At the top, a navigation bar includes a 'Retour' button and menu items for 'Insert Block', 'Historique', 'Media', 'Articles', 'Lieu', and 'Post Cover'. The main content area features a large black and white photograph of a tree and a set of stairs. Below the photo is a text field containing the text 'Parfois, c'est en montant des marches, ...'. Underneath the text is a media selection area with a camera icon and the text 'Déposez une image ici'. Below this are three buttons: 'Enter URL', 'Browse Media', and 'Envoyer'. A text input field with the placeholder 'Saisissez votre texte ici...' is positioned to the right of the media selection area. On the right side of the editor, an 'Insert Block' sidebar is open, showing a search bar and several categories of blocks: 'Mise en page' (with options for Titre, Texte, Onglets, Colonnes, and Tableau), 'Section' (with an Accordion option), 'Eléments' (with options for Note, Citations, Boutons, Liens, and Code), 'Médias' (with options for Image, Vidéo, Galerie, Miniatures, and Audio), 'Divers' (with options for HTML, Règle, Lire la suite, Saut de p..., and Module), and 'Intégrables'. The 'Image' option in the 'Médias' category is highlighted with a blue border.

Mise en place de colonnes – ajout de photos dans les colonnes



The screenshot displays a web editor interface. On the left, a column layout is visible with a text block containing the text "Parfois, c'est en montant des marches, ...". Below this, there is a large image placeholder with the text "Déposez une image ici" and "Formats supportés : jpeg, png, gif". To the right of the image placeholder, a button labeled "Choisir cet emplacement" is highlighted with a red rectangle. The right sidebar, titled "Insert Block", contains various block options categorized into "Mise en page", "Éléments", "Médias", "Divers", and "Intégrables". The "Image" block is selected in the "Médias" category.

Mise en place de colonnes – ajout de photos dans les colonnes

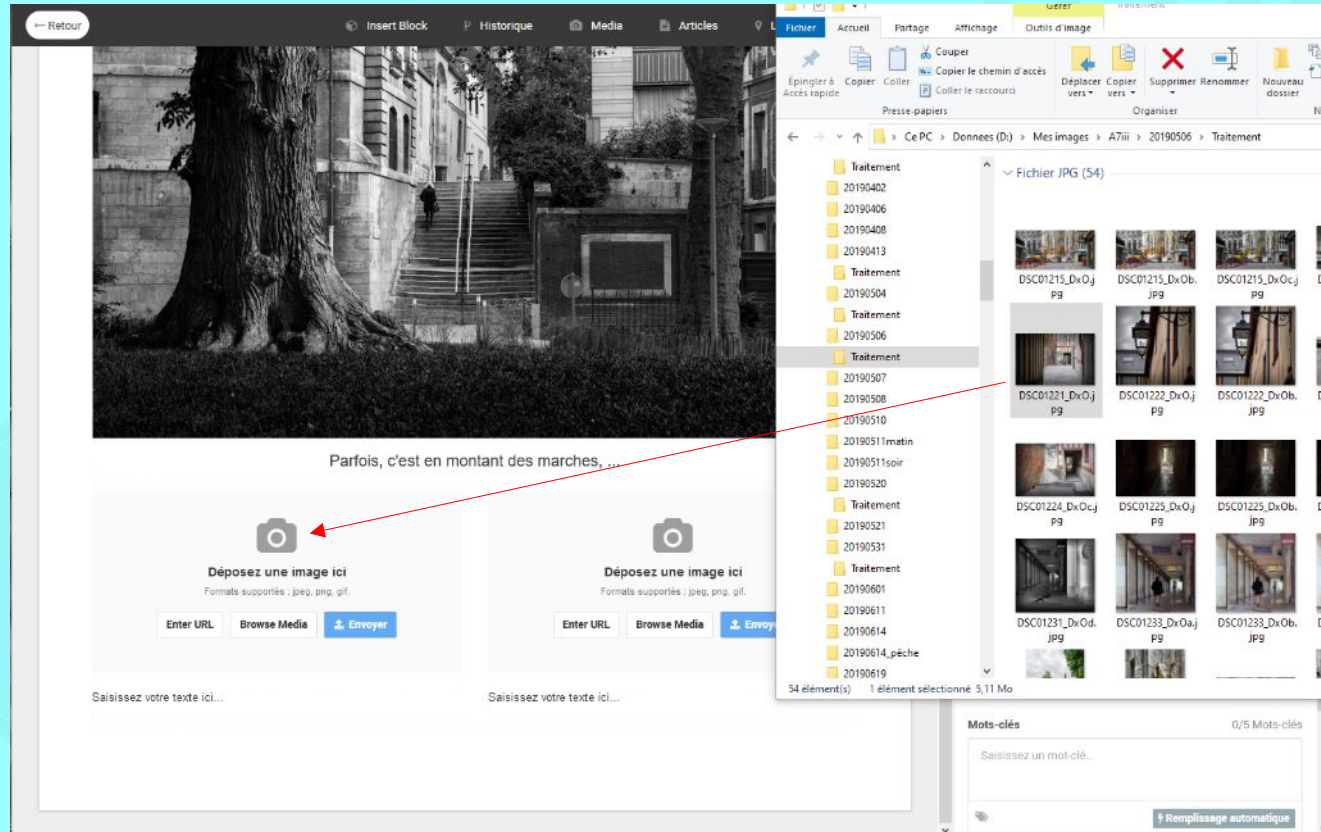


The screenshot displays the CMS editor interface for PhotoClub & Louviers. The main content area shows a large photograph of a tree and a building. Below the photo is the text "Parfois, c'est en montant des marches, ...". Underneath, there are two columns for adding more content, each with a camera icon, the text "Déposez une image ici", supported formats (jpeg, png, gif), and buttons for "Enter URL", "Browse Media", and "Envoyer". Below these columns are text input fields labeled "Saisissez votre texte ici...".

The right sidebar contains the following sections:

- Publier et fermer**: A blue button with the subtext "Once published, the post will appear on the blog listing".
- Enregistrer comme brouillon**: A grey button.
- Prévisualiser l'article**: A button with a magnifying glass icon.
- Article**, **SEO**, **Blocs**: Tabbed navigation options.
- Général**:
 - Date de publication**: 25 févr. 2021 11:16
 - Date de dépublication**: Jamais
 - Copyrights**: A text input field.
- Catégorie**: 1 sélectionné
 - Architecture
 - Bokeh
 - Concert - spectacle
 - Light painting
 - Macro-proxi
 - Rechercher une catégorie
- Mots-clés**: 0/5 Mots-clés
 - Saisissez un mot-clé...
 - Remplissage automatique

Mise en place de colonnes – ajout de photos dans les colonnes



Mise en place de colonnes – ajout de photos dans les colonnes



The screenshot shows a photo gallery editor interface. The main area displays a large photo of a tree and a person on stairs, with the caption "Parfois, c'est en montant des marches, ...". Below it is a smaller photo of a narrow alleyway. To the right, there is a text input field with a camera icon and the text "Déposez une image ici". Below this, there are buttons for "Enter URL", "Browse Media", and "Envoy". A Windows File Explorer window is overlaid on the right side, showing a folder structure with subfolders named "Traitement" and "Fichier JPG (54)". A red arrow points from the "Déposez une image ici" text to the "Fichier JPG (54)" folder in the File Explorer. The File Explorer also shows a list of image files with thumbnails, including files like "DSC01215_DxOj.jpg" and "DSC01222_DxOb.jpg". At the bottom of the File Explorer, it says "54 élément(s) 1 élément sélectionné 8,46 Mo".

Mise en place de colonnes – ajout de photos dans les colonnes



The screenshot displays a photo blog editor interface. The main content area is divided into two columns. The left column features a large photograph of a tree and a set of stairs, with the text "Parfois, c'est en montant des marches, ..." below it. The right column contains two smaller photographs of narrow alleyways, each with a text input field labeled "Saisissez votre texte ici...".

The right sidebar contains the following elements:

- Publier et fermer** (Once published, the post will appear on the blog listing)
- Enregistrer comme brouillon** (Brouillon enregistré à 12:09)
- Prévisualiser l'article**
- Article** (selected), **SEO**, **Blocs**
- Général**
 - Date de publication: 25 févr. 2021 11:16
 - Date de dépublication: Jamais
 - Copyrights: [Empty field]
- Catégorie** (1 sélectionné)
 - Architecture
 - Bokeh
 - Concert - spectacle
 - Light painting
 - Macro-proxi
 - Rechercher une catégorie
- Mots-clés** (0/5 Mots-clés)
 - Saisissez un mot-clé...
 - Remplissage automatique

Suppression d'un bloc



Retour Insert Block Historique Media Articles Lieu Post Cover

Publier et fermer
Once published, the post will appear on the blog listing

Enregistrer comme brouillon
Brouillon enregistré à 12:10

Prévisualiser l'article

Article SEO Blocs

Général

Date de publication 25 févr. 2021 11:16

Date de dépublication Jamais

Copyrights

Catégorie 1 sélectionné

- Architecture
- Bokeh
- Concert - spectacle
- Light painting
- Macro-proxi

Rechercher une catégorie

Mots-clés 0/5 Mots-clés

Saisissez un mot-clé...

Remplissage automatique

Parfois, c'est en montant des marches, ...

Saisissez votre texte ici...

Saisissez votre texte ici...

Sélectionner
le bloc

Suppression d'un bloc



Retour Insert Block Historique Media Articles Lieu Post Cover

Publier et fermer
Once published, the post will appear on the blog listing

Enregistrer comme brouillon
Brouillon enregistré à 12:10

Prévisualiser l'article

Article SEO Blocs

Texte Niveau 2 Afficher l'arbre

Colonnes

- Image
- Texte ✓
- Image
- Texte

Police

Police Par défaut Taille 13px

Saisissez votre texte ici...

Custom ID

Used as the ID attribute in the wrapper. Useful when you need to have an anchor to the block

Retour

Parfois, c'est en montant des marches, ...

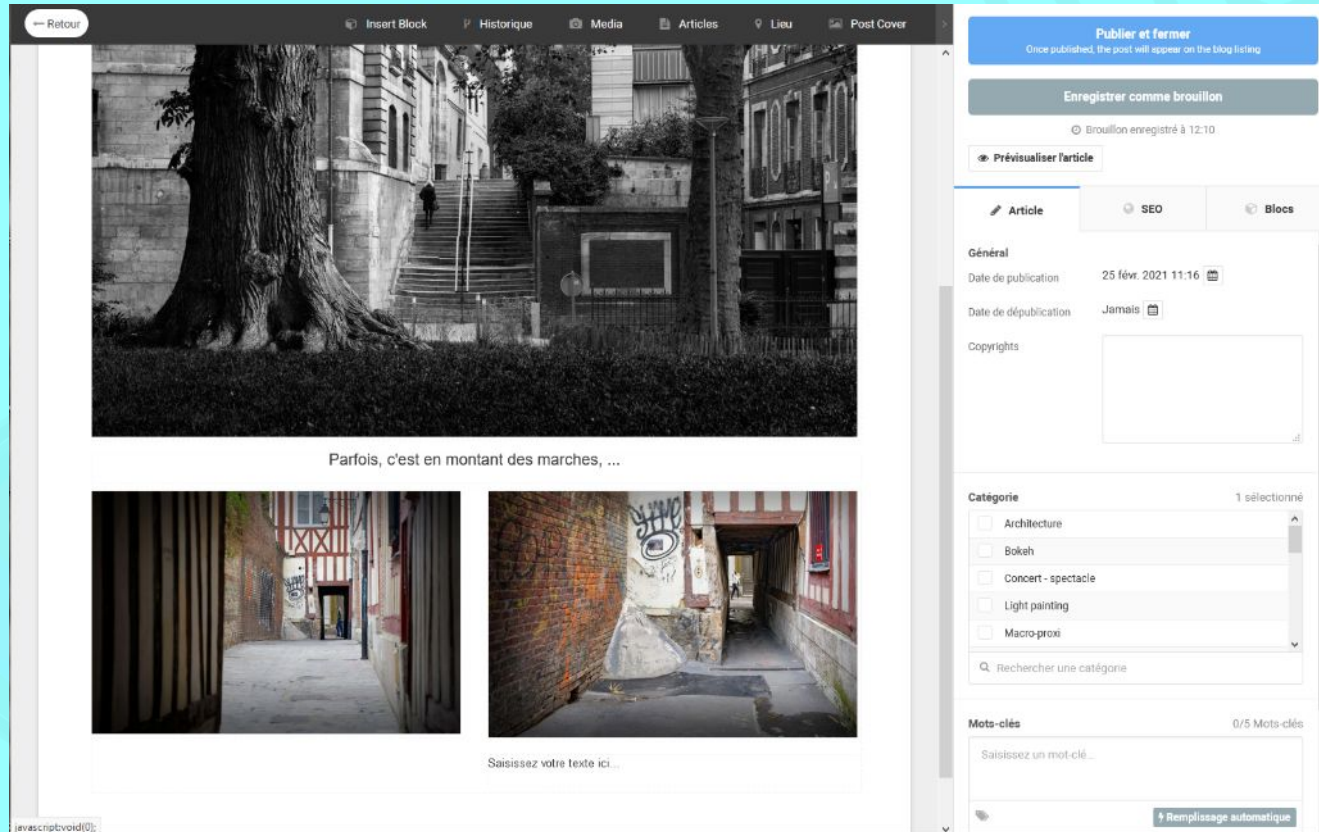
Remove

« X »

javascript:void(0);

Cliquer sur
« X »

Suppression d'un bloc



The screenshot displays the PhotoClub Louviers editor interface. The main content area shows a large image of a tree and stairs, followed by the text "Parfois, c'est en montant des marches, ...". Below this are two smaller images of narrow alleyways. The right-hand sidebar contains the following elements:

- Publier et fermer** (Once published, the post will appear on the blog listing)
- Enregistrer comme brouillon** (Brouillon enregistré à 12:10)
- Prévisualiser l'article**
- Article** (selected), **SEO**, **Blocs**
- Général**
 - Date de publication: 25 févr. 2021 11:16
 - Date de dépublication: Jamais
 - Copyrights: [Empty field]
- Catégorie** (1 sélectionné)
 - Architecture
 - Bokeh
 - Concert - spectacle
 - Light painting
 - Macro-proxi
 - Rechercher une catégorie
- Mots-clés** (0/5 Mots-clés)
 - Saisissez un mot-clé...
 - Remplissage automatique

Déplacement d'un bloc



Retour Insert Block Historique Media Articles Lieu Post Cover

Parfois, c'est en montant des marches, ...

Saisissez votre texte ici...

Publier et fermer
Once published, the post will appear on the blog listing

Enregistrer comme brouillon
Brouillon enregistré à 12:10

Prévisualiser l'article

Article SEO Blocs

Texte Niveau 2 Afficher l'arbre

Colonnes

Image

Texte

Image

Texte

Police

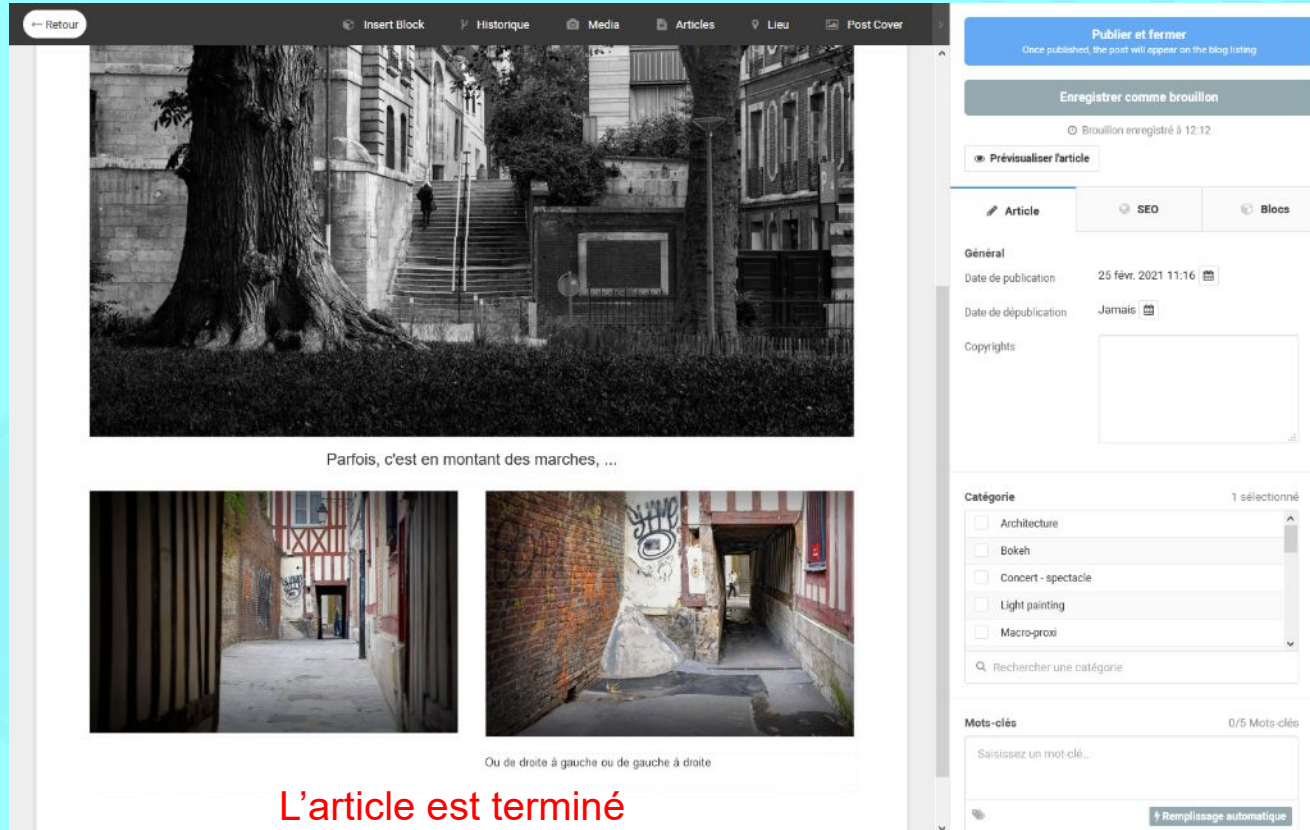
Police Par défaut Taille 13px

Custom ID

Used as the ID attribute in the wrapper. Useful when you need to have an anchor to the block

Cliquer sur
« + » et tirer
le bloc sur un
autre
emplacement

Suppression d'un bloc



The screenshot displays a photo blog editor interface. The main content area shows a large photograph of a tree and a set of stairs, with the caption "Parfois, c'est en montant des marches, ...". Below it are two smaller photographs of narrow alleyways, with the caption "Ou de droite à gauche ou de gauche à droite". A red text overlay at the bottom of the main area reads "L'article est terminé". The right sidebar contains publishing options: "Publier et fermer" (Once published, the post will appear on the blog listing), "Enregistrer comme brouillon" (Brouillon enregistré à 12:12), and "Prévisualiser l'article". Below these are tabs for "Article", "SEO", and "Blocs". The "Général" section includes fields for "Date de publication" (25 févr. 2021 11:16), "Date de dépublication" (Jamais), and "Copyrights". The "Catégorie" section shows "1 sélectionné" and a list of categories: "Architecture", "Bokeh", "Concert - spectacle", "Light painting", and "Macro-proxi". The "Mots-clés" section shows "0/5 Mots-clés" and a text input field with a "Remplissage automatique" button.

Finalisation de l'article



Choisir une catégorie

The screenshot shows a web interface for finalizing an article. At the top, there are two buttons: "Prévisualiser l'article" (with an eye icon) and "Move To Trash" (with a trash can icon). Below these are three tabs: "Article" (active), "SEO", and "Blocs". The "Article" tab contains a "Copyrights" section with a large empty text area. Below this is the "Catégorie" section, which shows "1 sélectionné". A list of categories is displayed with checkboxes: "Architecture", "Bokeh", "Concert - spectacle", "Light painting", and "Macro-proxi". At the bottom of the category list is a search bar with the placeholder text "Rechercher une catégorie". A red arrow points from the text "Choisir une catégorie" to the "Catégorie" section.

Finalisation de l'article



Par défaut
« Sans
catégorie »
est déjà
coché



Catégorie
choisie



Catégorie 2 sélectionné

<input checked="" type="checkbox"/>	Sans catégorie	^
<input type="checkbox"/>	Strobist	
<input type="checkbox"/>	Studio - portrait	
<input type="checkbox"/>	Reflets	
<input checked="" type="checkbox"/>	Présentation individuelle - Principal	v

🔍 Rechercher une catégorie

Finalisation de l'article



Ne pas oublier de décocher « Sans catégorie »



Catégorie 1 sélectionné

<input type="checkbox"/>	Sans catégorie	▲
<input type="checkbox"/>	Strobist	
<input type="checkbox"/>	Studio - portrait	
<input type="checkbox"/>	Reflets	
<input checked="" type="checkbox"/>	Présentation individuelle - Principal	

🔍 Rechercher une catégorie ▼

Finalisation de l'article



← Retour

Insert Block Historique Media Articles Lieu Post Cover

Publier et fermer
Once published, the post will appear on the blog listing

Enregistrer comme brouillon
Brouillon enregistré à 12:12

Prévisualiser l'article

Article SEO Blocs

Général

Date de publication 25 févr. 2021 11:16

Date de dépublication Jamais

Copyrights

Catégorie 1 sélectionné

Architecture

Bokeh

Concert - spectacle

Light painting

Macro-proxi

Rechercher une catégorie

Mots-clés 0/5 Mots-clés

Saisissez un mot-clé...

Remplissage automatique

Publier l'article

Pour enregistrer un brouillon

Pour prévisualiser l'article

Questions ?